

Installation der Web-App „Steuern & Recht“

Die Installation der Smartphone Web-App „Steuern & Recht“ erfolgt ganz einfach über den Browser (Safari , Chrome etc.) und nicht wie üblich über den App Store oder Google Play.

Die App „Steuern & Recht“ ist für das iPhone optimiert, funktioniert aber natürlich mit allen Smartphones.

1. Aufrufen


Öffnen Sie die Seite taxbrief.de/stbsk im Browser auf Ihrem Smartphone.

2. Öffnen

Nun gelangen Sie zur Übersicht. Von hier aus können Sie alle Artikel durch einen kurzen Klick in Ruhe ansehen.



3. Speichern

Speichern Sie die Smartphone Web-App als Favorit auf Ihrem Start-Bildschirm. Dazu wählen Sie in der unteren Menüleiste das „+“ oder den Pfeil „“ und dann den Punkt „Zum Home-Bildschirm“.



Installation Blackberry Smartphone:

Klicken Sie, nachdem Sie Schritt 1 und 2 verfolgt haben, auf die Menütaste und geben Sie den Befehl "Auf Startbildschirm hinzufügen".

Jetzt:

Geben Sie der App einen Namen und wählen Sie den Button „**hinzufügen**“.

Die Smartphone Web-App legt sich jetzt als kleines Icon auf Ihren Start-Bildschirm.

Von hier aus können Sie immer wieder direkt von Ihrem Start-Bildschirm auf die App „Steuern & Recht“ zugreifen.

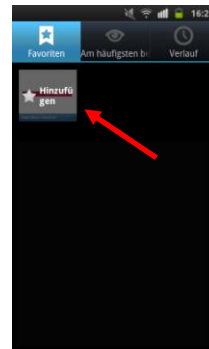


Für Android Smartphones

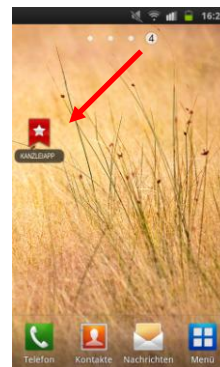
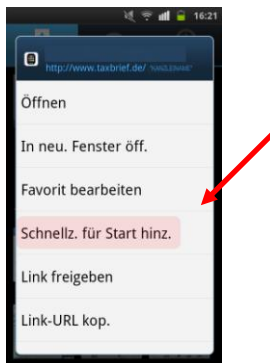
Link der Kanzleiapp in der Browserzeile angeben



Adresse als Favorit zum Startbildschirm hinzufügen



Jetzt ist die App immer wieder vom Startbildschirm anwählbar.
Hier finden Sie monatlich aktuelle Steuernews



<http://www.taxbrief.de/stbsk>

Viel Spaß mit der Web-App „Steuern & Recht!“